

ISTRUZIONI PER LA PREPARAZIONE DI UN FILE CORRETTO

Bobine in tessuto TNT

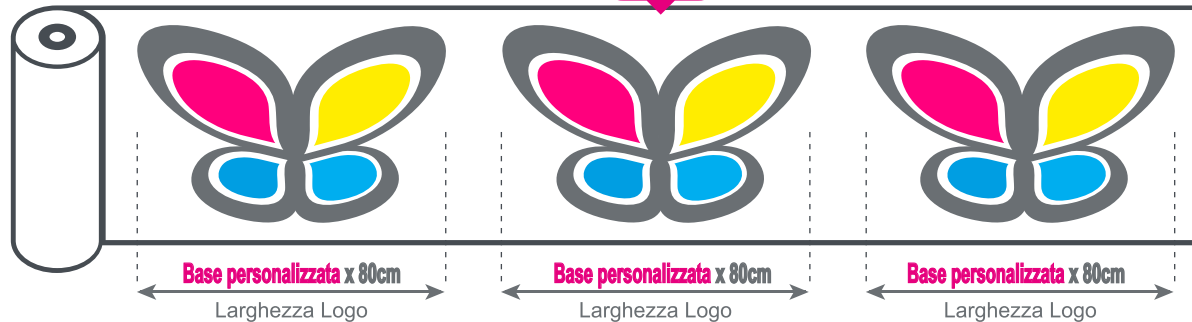
Dimensioni 25 / 50 / 100 / 200 cm

Come inviare la porzione da replicare:

SOLUZIONE

1

LOGO UNICO
PER PORZIONE



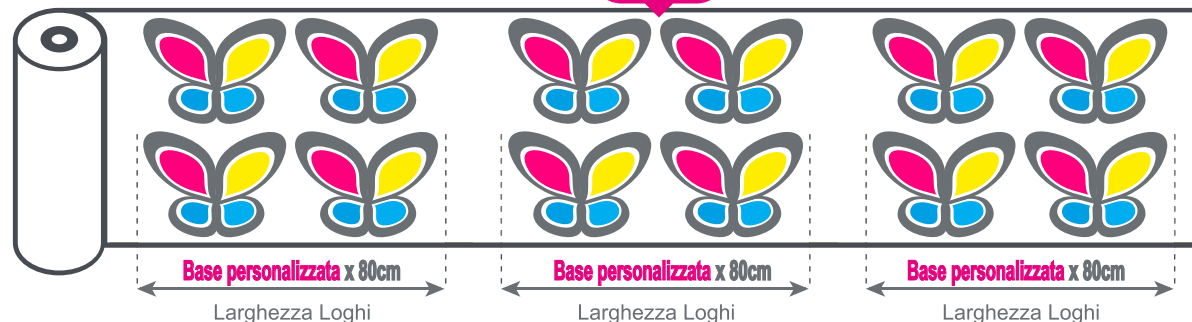
NOTE

Vi consigliamo di impostare il logo lasciando 10 cm per lato di fondo stampato e 4 cm dal bordo sul lato superiore ed inferiore. **Se la grafica contiene un fondo colorato vanno aggiunti 6mm per lato di abbondanza**

SOLUZIONE

2

PIÙ LOGHI
PER PORZIONE



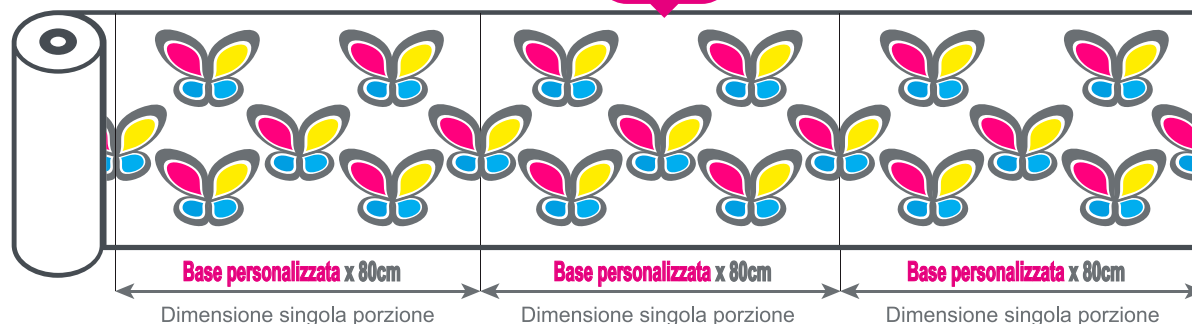
NOTE

Vi consigliamo di impostare la larghezza del modulo lasciando 10 cm per lato di fondo stampato e 4 cm dal bordo sul lato superiore ed inferiore. **Se la grafica contiene un fondo colorato vanno aggiunti 6mm per lato di abbondanza**

SOLUZIONE

3

LOGHI
CONTINUI



NOTE

Vi consigliamo di impostare la larghezza del modulo e verificare che le immagini siano perfettamente centrate sul lato superiore ed inferiore. **Se la grafica contiene un fondo colorato vanno aggiunti 4mm per lato di abbondanza.**

Cos'è il TNT?

Il tnt o tessuto non tessuto è un materiale di stampa leggero ed economico utilizzato soprattutto per manifestazioni ed eventi, spesso sportivi, di breve e media durata. Può essere occhiellabile per un più agevole allestimento ed è utile per graficizzare spazi espositivi di grandi metrature lineari.

Perchè ordinare le bobine online?

Con Minimegaprint è ora possibile ordinare intere bobine di materiale stampato. Sono disponibili bobine da 25 e 50 metri.

Chi necessita di tanti metri lineari di materiale stampato, soprattutto per manifestazioni ed eventi sportivi, sa che la convenienza è un fattore importante. Ordinare intere bobine di tnt ci permette di ottimizzare la produzione e la stampa garantendo un prezzo vantaggioso e competitivo. Scoprirete subito che il risparmio economico è davvero notevole.

INSTRUCTIONS POUR LA PRÉPARATION D'UN FICHER CORRECT

BOBINE EN TNT

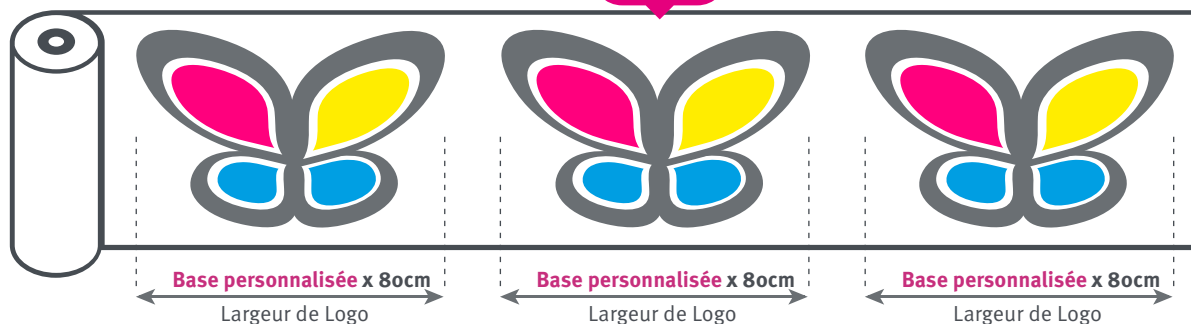
Dimensions 25/50/100/200 cm

Comment envoyer la partie à répliquer

SOLUTION

1

Logo unique
par portion



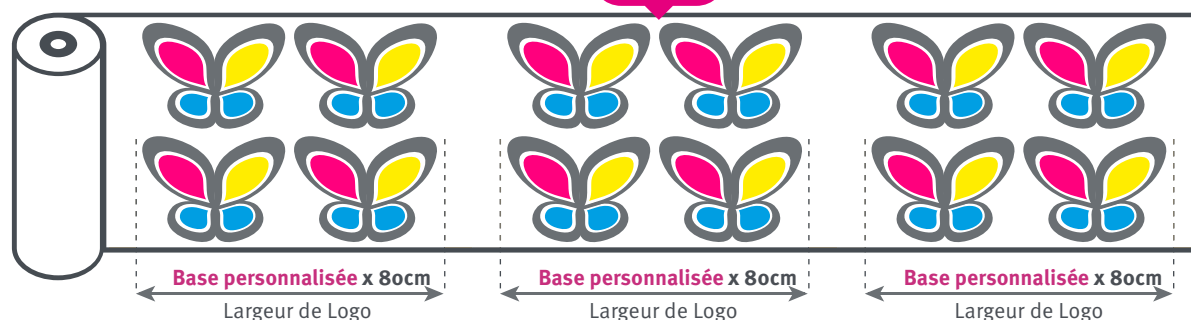
NOTES:

Nous recommandons de régler le logo en laissant 10 cm par face de fond imprimé et 4 cm du bord sur la face supérieure et inférieure. Si la graphique contient un fond de couleur, il est nécessaire ajouté 6mm de fond perdu pour chaque côté.

SOLUTION

2

Plus logos
par portion




NOTES:

Nous recommandons de régler le logo en laissant 10 cm par face de fond imprimé et 4 cm du bord sur la face supérieure et inférieure. Si la graphique contient un fond de couleur, il est nécessaire ajouté 6mm de fond perdu pour chaque côté.

SOLUTION

3

Logos
continu



NOTES:

Nous recommandons de régler le logo en laissant 10 cm par face de fond imprimé et 4 cm du bord sur la face supérieure et inférieure. Si la graphique contient un fond de couleur, il est nécessaire ajouté 6mm de fond perdu pour chaque côté.

Qu'est-ce que le TNT?

Le TNT ou tissu non-tissé est un matériau d'impression léger et économique utilisé principalement pour des expositions et des événements, souvent sportives, à court et à moyen terme. Ils peuvent être faits des œillets pour faciliter le montage et il est utile pour faire des graphiques dans espaces d'exposition de grandes dimensions linéaires.

Pourquoi commander des bobines en ligne?

Avec Minimegaprint il est maintenant possible de commander des bobines entières de matériau imprimé. Les bobines sont disponibles de 25 et 50 mètres. Qui a besoin de nombreux mètres linéaires de matériau imprimé, en particulier pour des spectacles et des événements sportifs, sait que la convenance est un facteur important. Commander bobines entières de tnt nous permet d'optimiser la production et l'impression en vous assurant un prix profitable et compétitif. Vous découvrirez rapidement que les économies de coûts est vraiment remarquable.