

ISTRUZIONI PER LA PREPARAZIONE DI UN FILE CORRETTO

Bobine in tessuto TNT

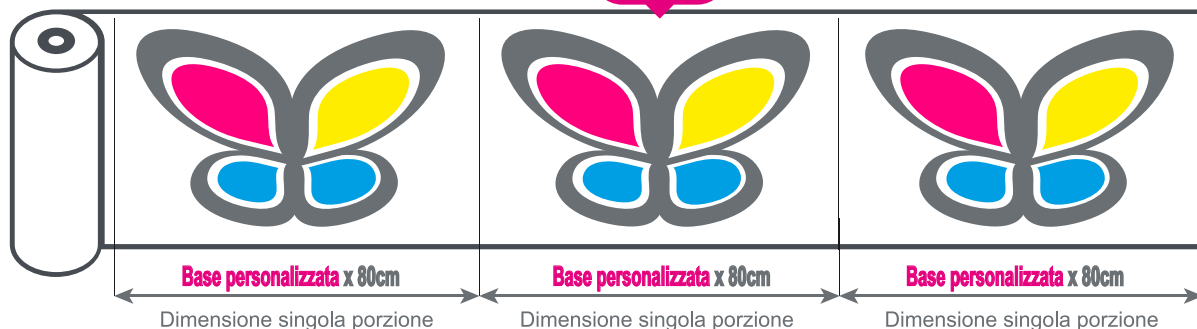
Dimensioni 25 / 50 / 100 / 200 cm

Come inviare la porzione da replicare:

SOLUZIONE

1

LOGO UNICO
PER PORZIONE



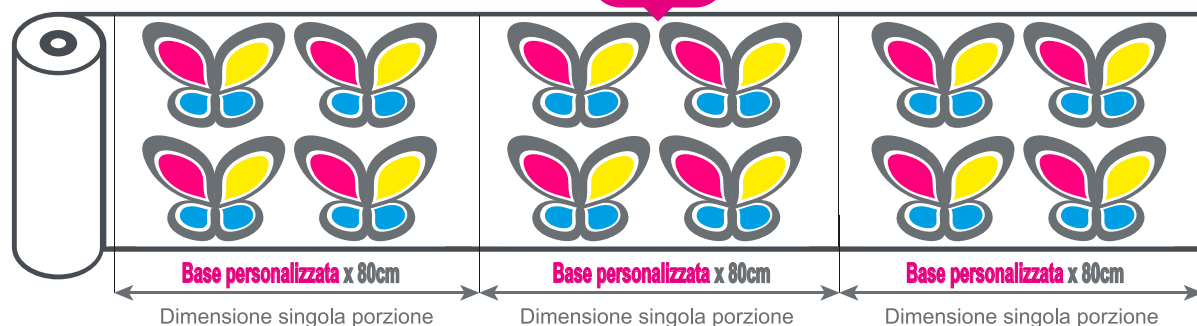
NOTE

Vi consigliamo di impostare il logo lasciando 10 cm per lato di fondo stampato e 4 cm dal bordo sul lato superiore ed inferiore. **Se la grafica contiene un fondo colorato vanno aggiunti 6mm per lato di abbondanza**

SOLUZIONE

2

PIÙ LOGHI
PER PORZIONE



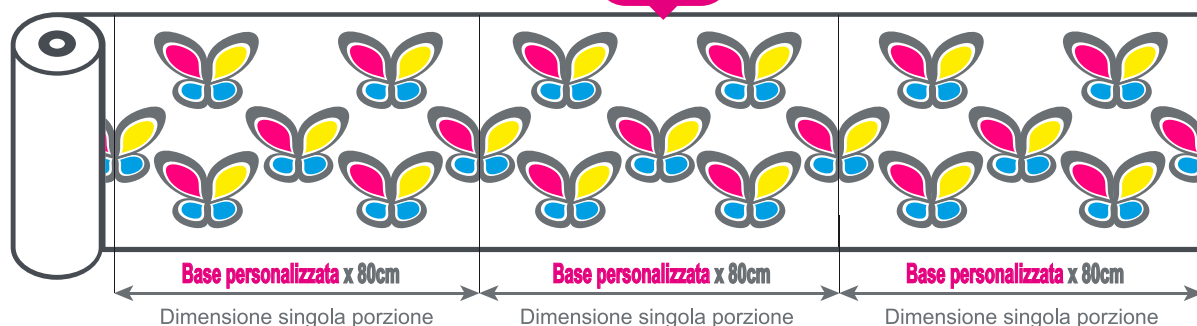
NOTE

Vi consigliamo di impostare la larghezza del modulo lasciando 10 cm per lato di fondo stampato e 4 cm dal bordo sul lato superiore ed inferiore. **Se la grafica contiene un fondo colorato vanno aggiunti 6mm per lato di abbondanza**

SOLUZIONE

3

LOGHI
CONTINUI



NOTE

Vi consigliamo di impostare la larghezza del modulo e verificare che le immagini siano perfettamente centrate sul lato superiore ed inferiore. **Se la grafica contiene un fondo colorato vanno aggiunti 4mm per lato di abbondanza.**

Cos'è il TNT?

Il tnt o tessuto non tessuto è un materiale di stampa leggero ed economico utilizzato soprattutto per manifestazioni ed eventi, spesso sportivi, di breve e media durata. Può essere occhiellabile per un più agevole allestimento ed è utile per graficizzare spazi espositivi di grandi metrature lineari.

Perchè ordinare le bobine online?

Con Minimegaprint è ora possibile ordinare intere bobine di materiale stampato. Sono disponibili bobine da 25 e 50 metri.

Chi necessita di tanti metri lineari di materiale stampato, soprattutto per manifestazioni ed eventi sportivi, sa che la convenienza è un fattore importante. Ordinare intere bobine di tnt ci permette di ottimizzare la produzione e la stampa garantendo un prezzo vantaggioso e competitivo. Scoprirete subito che il risparmio economico è davvero notevole.

INSTRUCTIONS FOR THE PREPARATION OF A CORRECT

REELS IN TNT FABRIC


Size 25/50/100/200 cm

How to send the portion to be replicated

SOLUTION

1

Unique logo per portion



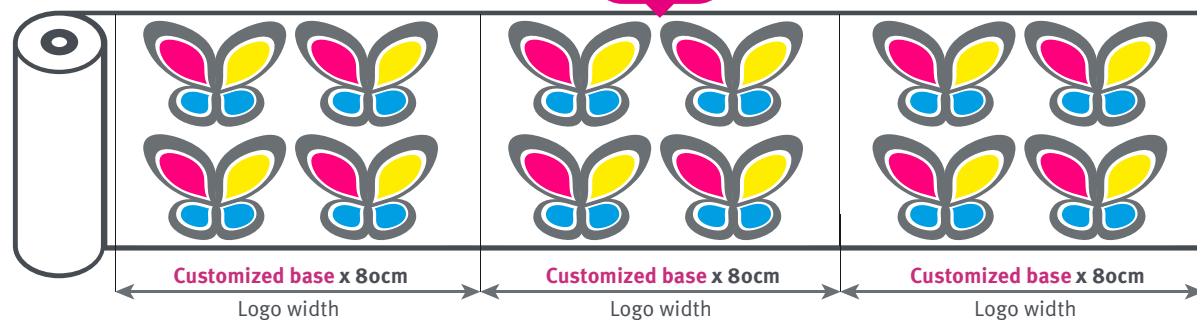
NOTES:

We recommend setting the logo, leaving 10 cm per side of printed background and 4 cm from the edge on the top and background side. If the artwork contains a coloured background, 6mm for each side of bleed area must be added.

SOLUTION

2

More logos per portion



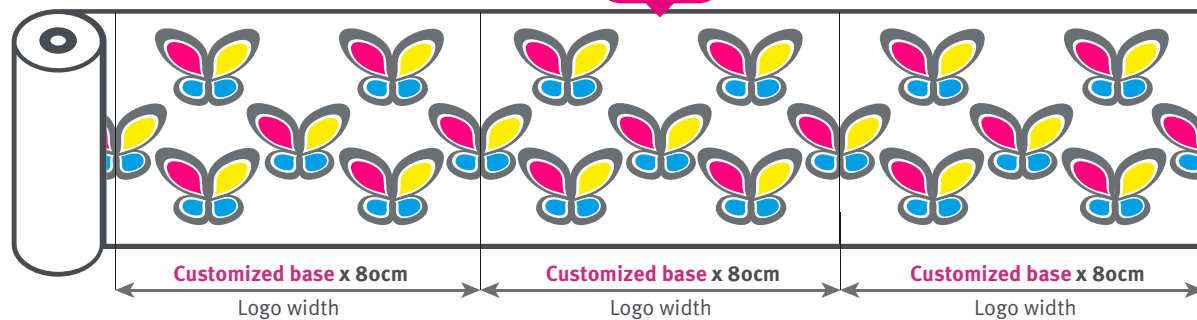
NOTES:

We suggest you set the width of the module, leaving 10 cm per side of printed background and 4 cm from the edge on the upper and lower side. If the artwork contains a coloured background, 4mm of bleed area for each side must be added.

SOLUTION

3

Continuous logos



NOTES:

We suggest you set the width of the module, leaving 10 cm per side of printed background and 4 cm from the edge on the upper and lower side. If the artwork contains a coloured background, 4mm of bleed area for each side must be added.

What is TNT?

The non-woven fabric is a lightweight and economical print material used mainly for exhibitions and events, often sporting, short and medium term. Eyelet setting can be applied for easier set-up and is useful for applying graphics on exhibition spaces of large linear sizes.

Why order online reels?

With Minimegaprint it is now possible to order whole reels of printed material. Reels are available from 25 and 50 meters.

Who needs so many linear meters of printed material, particularly for shows and sporting events, knows that convenience is an important factor. Ordering whole reels of tnt allows us to optimize the production and printing ensuring a profitable and competitive price. You'll quickly discover that the cost saving is truly remarkable.

GUÍA PARA LA PREPARACIÓN DE ARCHIVOS CORRECTOS

BOBINAS EN TELA TNT

Dimensiones 25 / 50 / 100 / 200 cm

Cómo enviar la porción para ser replicado

MÓDULO

SOLUCIÓN

1

Logotipo único por porción



NOTAS:

Le sugerimos que establezca el ancho del módulo, dejando 10 cm por lado y 4 cm del borde en la parte superior e inferior. Si el gráfico contiene un fondo de color hay que añadir 6 mm de margen extra en cada lado.

SOLUCIÓN

2

Más logotipos por porción



NOTAS:

Le sugerimos que establezca el ancho del módulo, dejando 10 cm por lado y 4 cm del borde en la parte superior e inferior. Si el gráfico contiene un fondo de color hay que añadir 6 mm de margen extra en cada lado.

SOLUCIÓN

3

Logotipos continuos



NOTAS:

Le sugerimos que establezca el ancho del módulo, dejando 10 cm por lado y 4 cm del borde en la parte superior e inferior. Si el gráfico contiene un fondo de color hay que añadir 6 mm de margen extra en cada lado.

What is TNT?

El TNT o tela no tejida es un material de impresión, ligero y económico utilizado principalmente para exposiciones y eventos deportivos, a corto y medio plazo. Puede tener ojales para facilitar el montaje y es útil para añadir gráficos en áreas de grandes tamaños lineales.

¿Por qué pedir bobinas online?

Con Minimegaprint ahora es posible pedir bobinas de material impreso. Las bobinas están disponibles a partir de 200 metros. Si necesita tantos metros lineales de material impreso, en particular para espectáculos y eventos deportivos, sabe que la comodidad es un factor importante. Ordenar bobinas enteras de tnt nos permite optimizar la producción y la impresión, asegurando un precio conveniente y competitivo. Pronto descubrirá que el ahorro de costes es verdaderamente notable.

INSTRUCTIONS POUR LA PRÉPARATION D'UN FICHER CORRECT

BOBINE EN TNT


Dimensions 25/50/100/200 cm

Comment envoyer la partie à répliquer

SOLUTION

1

Logo unique
par portion



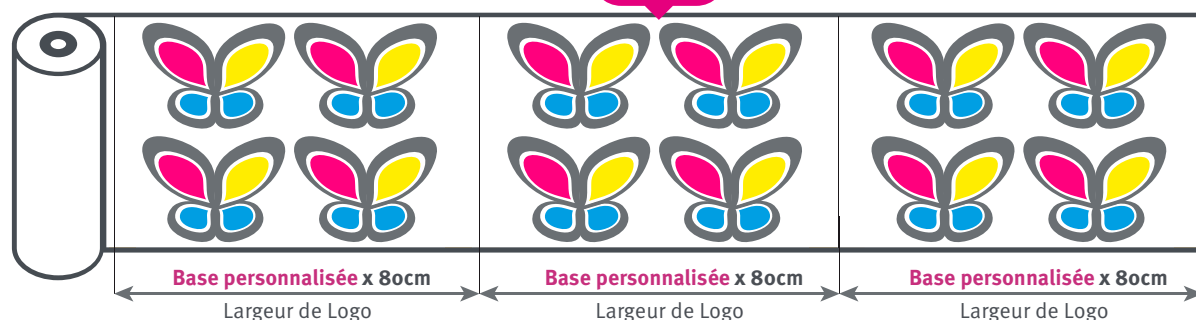
NOTES:

Nous recommandons de régler le logo en laissant 10 cm par face de fond imprimé et 4 cm du bord sur la face supérieure et inférieure. Si la graphique contient un fond de couleur, il est nécessaire ajouté 6mm de fond perdu pour chaque côté.

SOLUTION

2

Plus logos
par portion




NOTES:

Nous recommandons de régler le logo en laissant 10 cm par face de fond imprimé et 4 cm du bord sur la face supérieure et inférieure. Si la graphique contient un fond de couleur, il est nécessaire ajouté 6mm de fond perdu pour chaque côté.

SOLUTION

3

Logos
continu



NOTES:

Nous recommandons de régler le logo en laissant 10 cm par face de fond imprimé et 4 cm du bord sur la face supérieure et inférieure. Si la graphique contient un fond de couleur, il est nécessaire ajouté 6mm de fond perdu pour chaque côté.

Qu'est-ce que le TNT?

Le TNT ou tissu non-tissé est un matériau d'impression léger et économique utilisé principalement pour des expositions et des événements, souvent sportives, à court et à moyen terme. Ils peuvent être faits des œillets pour faciliter le montage et il est utile pour faire des graphiques dans espaces d'exposition de grandes dimensions linéaires.

Pourquoi commander des bobines en ligne?

Avec Minimegaprint il est maintenant possible de commander des bobines entières de matériau imprimé. Les bobines sont disponibles de 25 et 50 mètres. Qui a besoin de nombreux mètres linéaires de matériau imprimé, en particulier pour des spectacles et des événements sportifs, sait que la convenance est un facteur important. Commander bobines entières de tnt nous permet d'optimiser la production et l'impression en vous assurant un prix profitable et compétitif. Vous découvrirez rapidement que les économies de coûts est vraiment remarquable.